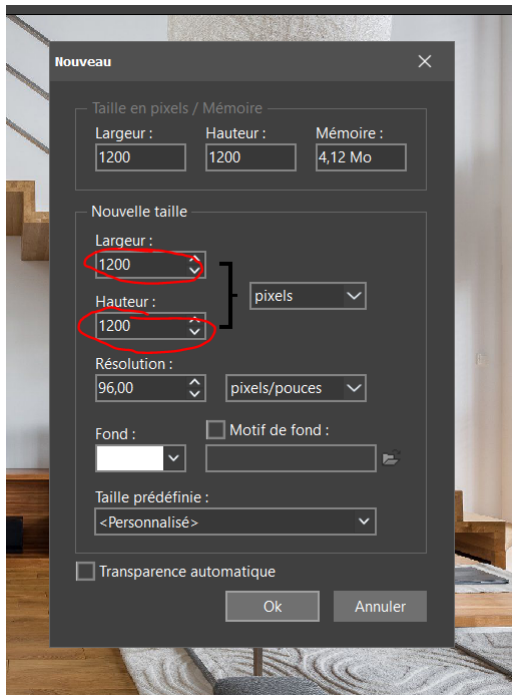


FREEDOM KEYS

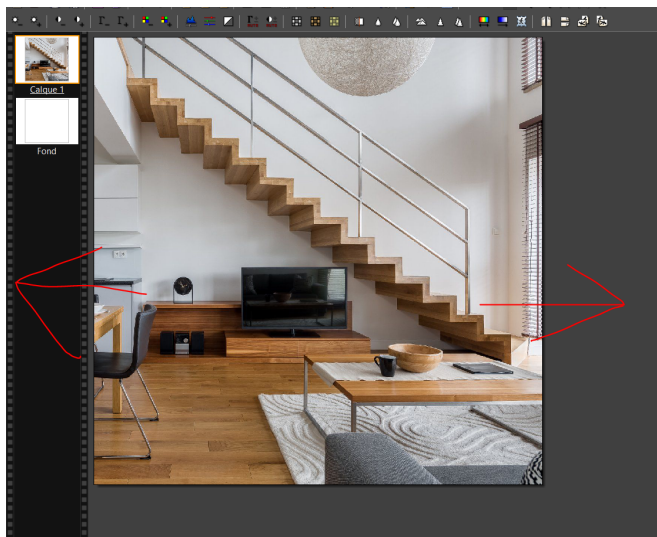
DOCUMENTATION ADMINISTRATION

1 - PRÉPARATION DES PHOTOS

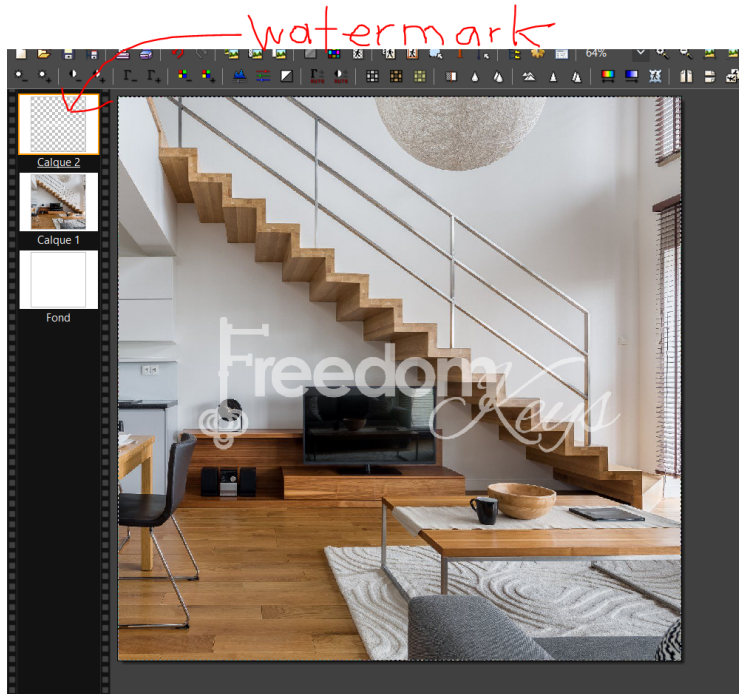
- Utiliser PhotoFiltre ([télécharger ici](#))
- Ouvrir la photo que l'on souhaite modifier (CTRL + O)
- Copier cette photo (CTRL + A -> CTRL + C)
- Créer un nouveau fichier (CTRL + N) puis puis indiquer **1200 px de largeur et de longueur** :



- Coller dans ce nouveau fichier l'image copiée (CTRL + V)
- Quand l'image apparait, la déplacer pour la placer comme voulu



- ouvrir **watermark.png** (CTRL + O)
- copier la watermark (CTRL + A -> CTRL + C)
- coller la watermark **sur la photo de l'appartement** (CTRL + V) :



- sauver l'image créée (CTRL + S)

2 - CONNEXION

Allez à <https://freedomkeys.fr/admin> puis saisir les identifiants :

identifiant : **alexandra.cianni81@gmail.com**

mot de passe : *(vous a été envoyé par SMS)*



freedomkeys

Connexion

[Assistance](#)

[Accueil et séjours](#)

[À propos](#)

Une fois les identifiants correctement renseignés vous serez redirigée vers l'accueil d'administration.

3 - CONSULTATION

Vous arriverez sur le menu de gestion avec entre autres :







- **en rouge** voir le logement
- **en bleu** afficher / masquer le logement des résultats publics
- **en jaune** modifier le logement en question

Logements

AJOUTER UN LOGEMENT

GÉRER LES PARTENAIRES

DÉCONNEXION

| NOM | VILLE | ADRESSE | ACTIONS | | |
|---|-------------------|---------------------|---|---|---|
| Appartement bohème avec parking gratuit | Albi | 56 route des Prés |  |  |  |
| Chambre rustique au bord du Tarn | Bellegarde-Marsal | 198 Avenue de Paris |  |  |  |







En cliquant sur **GÉRER LES PARTENAIRES** :

Logements

AJOUTER UN LOGEMENT

GÉRER LES PARTENAIRES

DÉCONNEXION

| NOM | VILLE | ADRESSE | ACTIONS | | |
|---|-------------------|---------------------|---|---|---|
| Appartement bohème avec parking gratuit | Albi | 56 route des Prés |  |  |  |
| Chambre rustique au bord du Tarn | Bellegarde-Marsal | 198 Avenue de Paris |  |  |  |













Vous arriverez sur une interface similaire, cette fois dédiée aux partenaires. Le principe est le même que pour les logement, vous pouvez voir, afficher/masquer et modifier un logement :

Partenaires

AJOUTER UN PARTENAIRE

GÉRER LES LOGEMENTS

DÉCONNEXION

| NOM | TELEPHONE | LIEN | ACTIONS | | |
|------------------------|------------|----------------------|---|---|---|
| Le Bois Malin | 0637657416 | Lien |  |  |  |
| Winelove | 0760256953 | Lien |  |  |  |
| Crèmerie Cianni Frères | 0563606264 | Lien |  |  |  |
| Balade Gourmande Albi | 0612148572 | Lien |  |  |  |

4 - AJOUTER UN LOGEMENT

Dans la rubrique **Logements**, cliquez sur **Ajouter un logement** :



Logements

AJOUTER UN LOGEMENT GÉRER LES PARTENAIRES DÉCONNEXION

| NOM | VILLE | ADRESSE | ACTIONS |
|---|-------|-------------------|---|
| Appartement bohème avec parking gratuit | Albi | 56 route des Prés |    |

Vous arriverez sur le formulaire d'ajout, remplissez d'abord les champs des **Informations du logement** :

⚠ Pensez bien à choisir si le logement est de type Location ou Day Use :

Ajouter un logement

Informations du logement

| | |
|--------------|-----------------|
| Propriétaire | Nom du logement |
| Adresse | Ville |
| Code postal | Pays |
| Chambre(s) | Occupants |
| Prix | Location |
| Description | |
| Description | |

Description

Description

Day Use
Location

Ensuite saisissez la description et les différents liens des annonces du logement :

⚠ Pour les liens : laissez bien le champ vide si vous n'avez pas de lien à y mettre !

Description

Description

Liens sites

Lien vers Airbnb

Lien vers Booking

Lien vers Abritel

Lien vers TripAdvisor

Et enfin vous terminerez par les équipements :

Equipements

- | | | | | | |
|--------------------------------------|------------------------------------|--|--|----------------------------------|--|
| <input type="checkbox"/> Draps | <input type="checkbox"/> Oreillers | <input type="checkbox"/> Couvertures | <input type="checkbox"/> Placards | <input type="checkbox"/> Cintres | <input type="checkbox"/> Lave-linge |
| <input type="checkbox"/> Sèche-linge | <input type="checkbox"/> Étendoir | <input type="checkbox"/> Baignoire | <input type="checkbox"/> Sèche-cheveux | <input type="checkbox"/> Savon | <input type="checkbox"/> Shampoing |
| <input type="checkbox"/> TV | <input type="checkbox"/> VOD | <input type="checkbox"/> Audio-bluetooth | <input type="checkbox"/> Livres | <input type="checkbox"/> Jouets | <input type="checkbox"/> Climatisation |
| <input type="checkbox"/> Chauffage | <input type="checkbox"/> Cuisine | <input type="checkbox"/> Ustensiles | <input type="checkbox"/> Couverts | <input type="checkbox"/> Four | <input type="checkbox"/> Micro-ondes |
| <input type="checkbox"/> Plaques | <input type="checkbox"/> Cafetière | <input type="checkbox"/> Barbecue | <input type="checkbox"/> Piscine | <input type="checkbox"/> Parking | |

Une fois que vous aurez tout rempli, cliquez sur **Suivant** en bas de page :

- Plaques Cafetière Barbecue Piscine Parking

Vous allez pouvoir ajouter des photos, cliquez sur le bouton **Parcourir** :

appartement test : Ajouter des photos

Ce logement a actuellement 0 photos.

Photos

Aucun fichier sélectionné.

Choisissez les photos que vous voulez ajouter, puis cliquez sur **Ajouter les photos** :

appartement test : Ajouter des photos

Ce logement a actuellement 0 photos.

Photos

3 fichiers sélectionnés.



Vous serez ensuite redirigée vers la page des logements, le logement ajouté apparaissant en bas de page :

| NOM DU LOGEMENT | VILLE | Centre-ville d'Albi | 👁️ | 🔇 | ✎ |
|-----------------------------|----------|---------------------|----|---|---|
| Maison médiévale Albigeoise | Albi | Centre-ville d'Albi | 👁️ | 🔇 | ✎ |
| Patio Saint-Étienne | Albi | Centre-ville d'Albi | 👁️ | 🔇 | ✎ |
| appartement test | Toulouse | 13 rue du champs | 👁️ | 🔇 | ✎ |

5 - MODIFIER UN LOGEMENT

Dans la liste des logements, cliquez sur le **Crayon** correspondant au logement que vous souhaitez modifier :

| | | | | | |
|---------------------|----------|---------------------|----|---|---|
| Patio Saint-Étienne | Albi | Centre-ville d'Albi | 👁️ | 🔇 | ✎ |
| appartement test | Toulouse | 13 rue du champs | 👁️ | 🔇 | ✎ |

Deux choix s'offrent à vous :

5.1 - Modifier les informations

Restez sur la page ouverte et modifiez les champs et/ou équipements souhaités :

⚠️ **Toute modification est définitive, ne vous précipitez pas !**

Modifier un logement

Logement : appartement test

[MODIFIER LES PHOTOS DE CE LOGEMENT](#)

ATTENTION ! Les champs ci-dessous sont remplis avec les informations du logement. Si vous les modifiez, les valeurs actuelles seront perdues !

Informations du logement

| | |
|-----------------------------|---|
| Propriétaire sami | Nom du logement appartement test titre modifié |
| Adresse 13 rue du champs | Ville Toulouse |

Une fois faites, enregistrez vos modifications avec le bouton **Modifier** en bas de page :

- Chauffage
 Cuisine
 Ustensiles
 Couverts
 Four
 Micro-ondes
 Plaques
 Cafetière
 Barbecue
 Piscine
 Parking

MODIFIER **ANNULER**

Vous serez à nouveau redirigée vers la liste des logements (ici on peut voir que le titre a été correctement modifié) :

| | | | | | |
|--------------------------------|----------|---------------------|--|--|--|
| Le bien-Etre | Aldi | Centre-ville d'Aldi | | | |
| Maison médiévale Albigeoise | Albi | Centre-ville d'Albi | | | |
| Patio Saint-Étienne | Albi | Centre-ville d'Albi | | | |
| appartement test titre modifié | Toulouse | 13 rue du champs | | | |

5.2 Modifier les photos

Dans ce cas, arrivée sur la page de modification (depuis la liste des logements) cliquez sur **Modifier les photos de ce logement** :

MODIFIER UN LOGEMENT

Logement : appartement test titre modifié

MODIFIER LES PHOTOS DE CE LOGEMENT

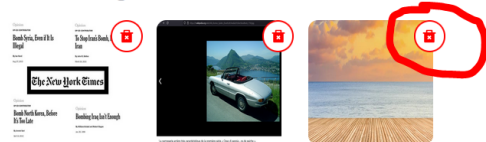
ATTENTION ! Les champs ci-dessous sont remplis avec les informations du logement. Si vous les modifiez, les valeurs actuelles seront perdues !

Informations du logement

Vous pouvez déjà supprimer les photos en place en cliquant sur l'icône de **Corbeille** présente sur chacune d'elles :

ATTENTION ! Les photos ci-dessous sont celles actuellement présentes pour le logement, toute modification est définitive !

Photos du logement



Vous pouvez aussi ajouter des photos. La procédure est la même qu'à la création du logement, cliquez sur **Parcourir** :



Choisissez les photos à ajouter puis cliquez sur **Modifier** :



Une fois ajoutées, vous serez à nouveau redirigée vers la liste des logements.

6 - MASQUER UN LOGEMENT

i Il est préférable de masquer et non supprimer un élément, en cas d'archivage ou de réactivation ultérieure par exemple.

Dans la liste des logements cliquez sur l'icône **interrupteur** pour en masquer un :

| | | | | | |
|--------------------------------|----------|---------------------|--------------------------|-------------------------------------|---|
| Maison médiévale Albigeoise | Albi | Centre-ville d'Albi | <input type="checkbox"/> | <input checked="" type="checkbox"/> |  |
| Patio Saint-Étienne | Albi | Centre-ville d'Albi | <input type="checkbox"/> | <input checked="" type="checkbox"/> |  |
| appartement test titre modifié | Toulouse | 13 rue du champs | <input type="checkbox"/> | <input checked="" type="checkbox"/> |  |

Plein à droite, le logement est visible,



Vide à gauche, le logement est masqué :



7 - AJOUTER UN PARTENAIRE

Si vous êtes sur la page des logements, cliquez sur **Gérez les partenaires** :

Logements

[AJOUTER UN LOGEMENT](#) [GÉRER LES PARTENAIRES](#) [DÉCONNEXION](#)

| NOM | VILLE | ADRESSE | ACTIONS | | |
|---|---------------------|---------------------|---------|--|--|
| Appartement bohème avec parking gratuit | Albi | 56 route des Prés | | | |
| Chambre pittoresque au bord du Tarn | Ballantré de Marsac | 108 Avenue de Paris | | | |

Vous arriverez sur cette page, cliquez sur **Ajouter un partenaire** :

Partenaires

[AJOUTER UN PARTENAIRE](#) [GÉRER LES LOGEMENTS](#) [DÉCONNEXION](#)

| NOM | TELEPHONE | LIEN | ACTIONS | |
|------------------------|------------|----------------------|---------|--|
| Le Bois Malin | 0637657416 | Lien | | |
| Winelove | 0760256953 | Lien | | |
| Crèmerie Cianni Frères | 0563606264 | Lien | | |

Remplissez les différents champs puis cliquez sur **Suivant** :

Ajouter un partenaire

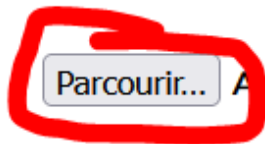
Informations du partenaire

| | |
|--------------------------------|-----------|
| Nom | Téléphone |
| Lien site web ou page Facebook | |
| Description | |

SUIVANT ANNULER

Cliquez sur **Parcourir** pour ajouter une photo :

Photos



Parcourir...

Aucun fichier sélectionné.

AJOUTER LA PHOTO


ANNULER

Une fois choisie, cliquez sur **Ajouter la photo** :

Sami : Ajouter une photo

Photos

Parcourir... cielPlusMer.jpg









AJOUTER LA PHOTO

ANNULER

Le partenaire choisi apparaîtra bien en fin de liste :







[AJOUTER UN PARTENAIRE](#) | [GÉRER LES LOGEMENTS](#) | [DÉCONNEXION](#)

| NOM | TELEPHONE | LIEN | ACTIONS |
|------------------------|------------|----------------------|---|
| Le Bois Malin | 0637657416 | Lien | <input type="radio"/>  |
| Winelove | 0760256953 | Lien | <input type="radio"/>  |
| Crèmerie Cianni Frères | 0563606264 | Lien | <input type="radio"/>  |
| Balade Gourmande Albi | 0612148572 | Lien | <input type="radio"/>  |
| TEST | 0668019546 | Lien | <input type="radio"/>  |
| Samit | 0668019546 | Lien | <input type="radio"/>  |

8 - MODIFIER UN PARTENAIRE

Dans la liste des partenaires, cliquez sur le **crayon** pour en modifier un :

[AJOUTER UN PARTENAIRE](#) | [GÉRER LES LOGEMENTS](#) | [DÉCONNEXION](#)

| NOM | TELEPHONE | LIEN | ACTIONS |
|------------------------|------------|----------------------|---|
| Le Bois Malin | 0637657416 | Lien | <input type="radio"/>  |
| Winelove | 0760256953 | Lien | <input type="radio"/>  |
| Crèmerie Cianni Frères | 0563606264 | Lien | <input type="radio"/>  |
| Balade Gourmande Albi | 0612148572 | Lien | <input type="radio"/>  |
| TEST | 0668019546 | Lien | <input type="radio"/>  |
| Samit | 0668019546 | Lien | <input type="radio"/>  |

Vous arriverez sur le formulaire de modification, modifiez les champs voulu puis cliquez sur **Modifier** :

ATTENTION ! Les champs ci-dessous sont remplis avec les informations du logement. Si vous les modifiez, les valeurs actuelles seront perdues !

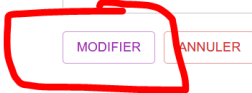
Informations du partenaire

| | |
|-----|------------|
| Nom | Téléphone |
| Sam | 0668019546 |

| |
|------------|
| Lien |
| google.com |

Description

| |
|-----------------|
| Description |
| Une description |



Vous reviendrez ensuite sur la liste des partenaires (notez ci-dessous le nom qui a changé) :

| | | | | |
|-----------------------|------------|----------------------|--------------------------|--|
| Balade Gourmande Albi | 0612148572 | Lien | <input type="checkbox"/> | |
| TEST | 0668019546 | Lien | <input type="checkbox"/> | |
| Sam | 0668019546 | Lien | <input type="checkbox"/> | |

8 - MASQUER UN PARTENAIRE

i Il est préférable de masquer et non supprimer un élément, en cas d'archivage ou de réactivation ultérieure par exemple.

Dans la liste des partenaires cliquez sur l'icône **interrupteur** pour en masquer un :

| | | | | |
|-----------------------|------------|----------------------|-------------------------------------|--|
| Balade Gourmande Albi | 0612148572 | Lien | <input type="checkbox"/> | |
| TEST | 0668019546 | Lien | <input type="checkbox"/> | |
| Sam | 0668019546 | Lien | <input checked="" type="checkbox"/> | |

Plein à droite, le logement est visible,

[lien](#)



a

Vide à gauche, le logement est masqué :

[en](#)



Ç,